



**Aste Giudiziarie
Inlinea S.p.A.**

www.procedure.it

Iscrizione al ReGIndE

(Registro Generale degli Indirizzi Elettronici)

**tramite il Portale
dei Servizi Telematici**

Vademecum operativo
realizzato dalla società
Aste Giudiziarie Inlinea S.p.A.

ASTE
GIUDIZIARIE.it

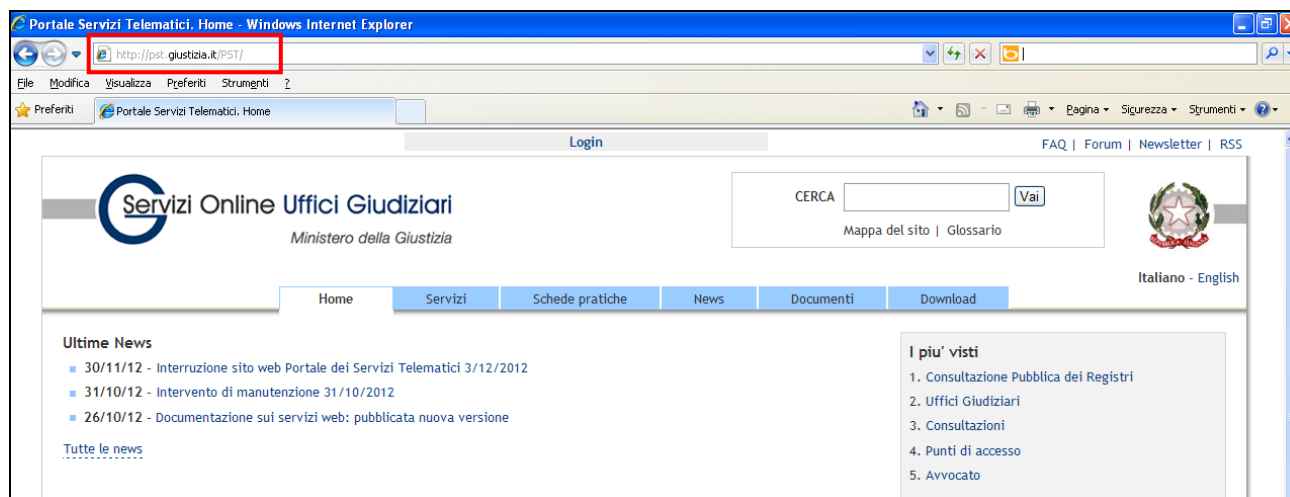
Il **ReGIndE** è un registro gestito dal Ministero della Giustizia dove vengono raccolti tutti i dati identificativi nonché gli indirizzi di posta elettronica certificata dei soggetti abilitati esterni.

Per effettuare l'iscrizione al ReGIndE, il professionista deve essere munito di:

- ✓ **Indirizzo di posta elettronica certificata;**
- ✓ **Smart card, in formato tessera o chiavetta usb, che abbia sia il certificato di firma che quello di autenticazione.**

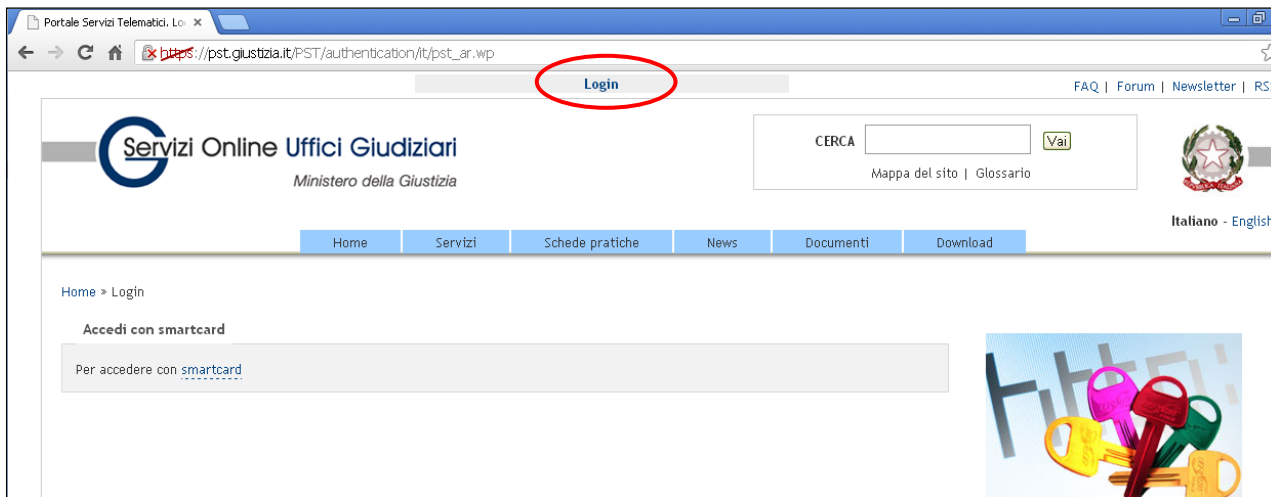


Tramite il portale ministeriale dedicato ai servizi telematici, raggiungibile all'indirizzo <https://pst.giustizia.it>, il professionista può effettuare, in completa autonomia e gratuitamente, la registrazione del proprio indirizzo PEC all'interno del ReGIndE per l'abilitazione alla ricezione delle notifiche telematiche effettuate dalla Cancelleria ed al deposito telematico degli atti.



Sarà sufficiente seguire i seguenti semplici passaggi:

1. Cliccare sul link "Login" posto in alto nell'home page del portale <https://pst.giustizia.it>



A seconda del browser utilizzato (ad es. Internet Explorer, Google Chrome...) potrebbe visualizzarsi una schermata come quella sottostante ma sarà sufficiente cliccare sul pulsante "Procedi comunque" oppure "Continuare con il sito Web" per proseguire con la procedura di registrazione:



È possibile che questo sito non sia quello che stavi cercando!

Hai tentato di accedere a pst.giustizia.it ma in realtà hai raggiunto un server che si identifica come ***.processotelematico.giustizia.it**. Questo problema potrebbe essere dovuto a un errore di configurazione sul server o a qualcosa di più grave. Forse un utente malintenzionato in rete sta tentando di indurti a visitare una versione falsa (e potenzialmente dannosa) di pst.giustizia.it.

Non procedere oltre, **soprattutto** se questo avviso non è mai stato visualizzato per questo sito.

[▶ Ulteriori informazioni](#)



Si è verificato un problema con il certificato di protezione del sito Web.

Il certificato di protezione presentato dal sito Web è stato emesso per l'indirizzo di un altro sito Web.

I problemi relativi al certificato di protezione possono indicare un tentativo di ingannare l'utente o di intercettare i dati inviati al server.

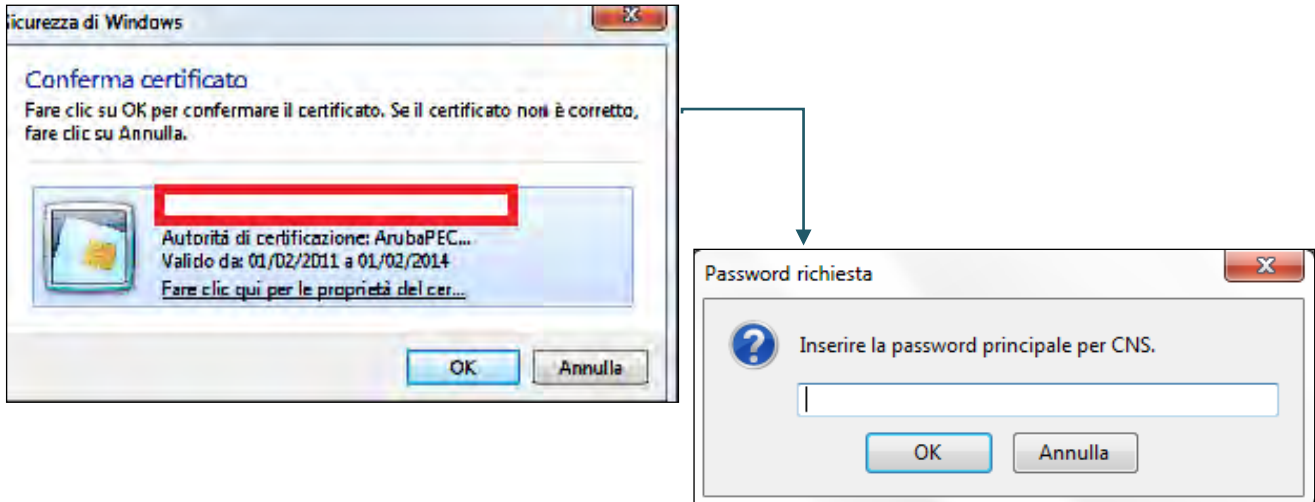
È consigliabile chiudere la pagina Web e interrompere l'esplorazione del sito Web.

[Fare clic qui per chiudere la pagina Web.](#)

[Continuare con il sito Web \(scelta non consigliata\).](#)

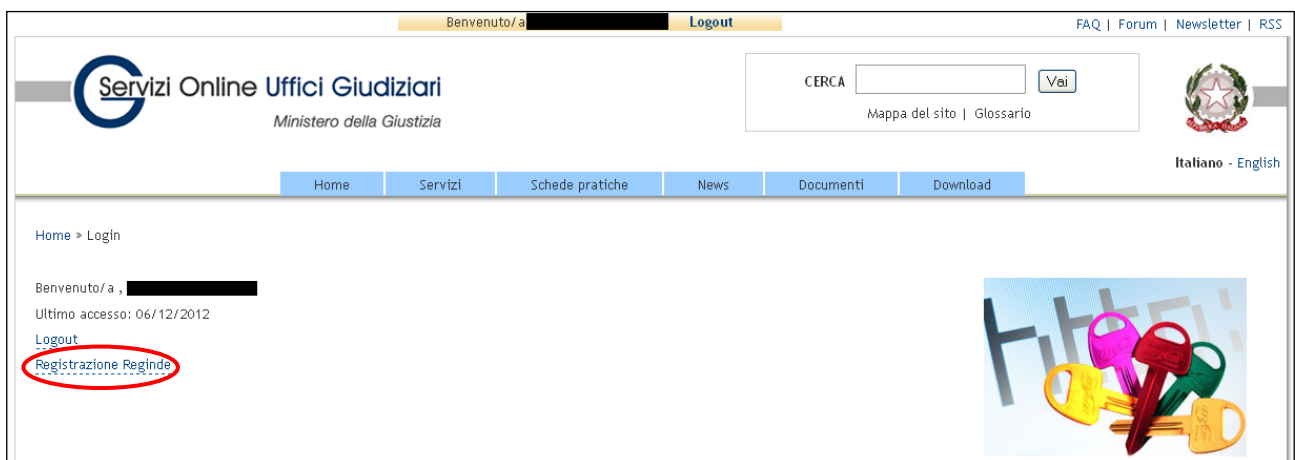
[Ulteriori informazioni](#)

2. Collegare la propria smart card al computer, cliccare sul link “smartcard” ed effettuare l’accesso inserendo il proprio PIN.



N.B. Effettuate tali operazioni, la voce “Login” in alto nel sito viene sostituita dal codice fiscale del professionista.


3. Cliccare, quindi, sul codice fiscale in alto alla pagina e, dalla nuova schermata, premere sul pulsante “Registrazione ReGIndE”, come evidenziato nell’immagine sottostante:



4. Digitare i seguenti dati personali nei campi corrispondenti che compariranno:

- a. nome,
- b. cognome,
- c. codice fiscale,
- d. indirizzo di posta elettronica certificata da iscrivere.

Infine, allegare un file in formato pdf dal quale si evince la nomina o il conferimento dell'incarico e cliccare su "Invia".



Servizi Online Uffici Giudiziari
Ministero della Giustizia

CERCA
Mappa del sito | Glossario

Home | Servizi | Schede pratiche | News | Documenti | Download

Home > Registrazione Reginde

Domanda di iscrizione al reginde

I professionisti ausiliari del giudice (NON avvocati) non iscritti ad un albo oppure per i quali il proprio ordine non abbia provveduto all'invio dell'albo, possono registrarsi al Registro Indirizzi Elettronici attraverso la compilazione della presente scheda (art. 9 del provvedimento del responsabile per i sistemi informativi automatizzati del Ministero della Giustizia

Per la registrazione è necessario indicare il proprio nome e cognome, specificare un indirizzo di posta elettronica certificata e associare la scansione del documento di nomina (tas

Richiesta iscrizione Reginde

Nome

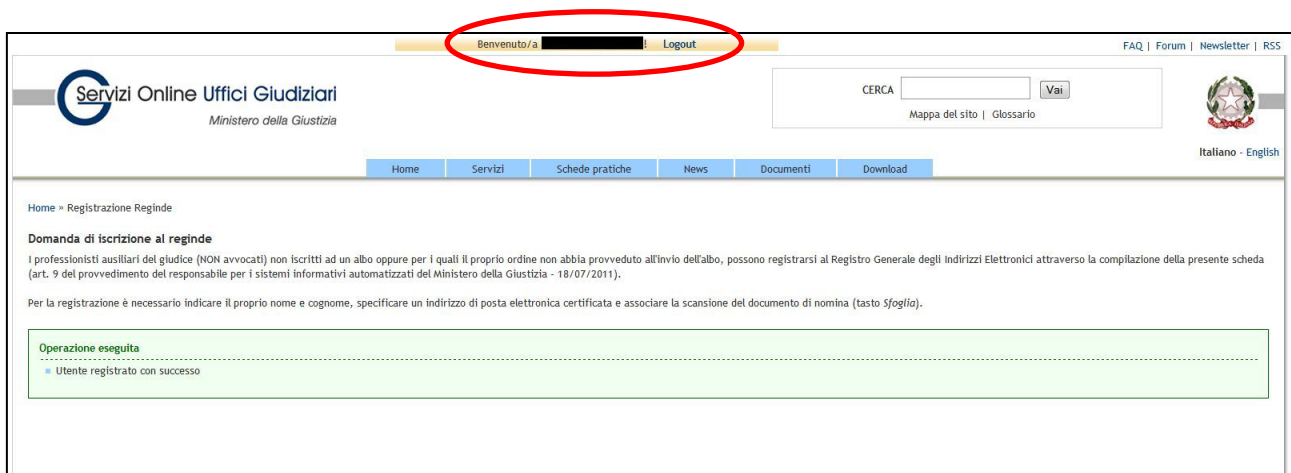
Cognome

Codice fiscale

Indirizzo di posta elettronica certificata

Scansione documento di nomina
C:\Documents and Setting

Effettuati questi passaggi, il sistema confermerà che la domanda di iscrizione al ReGIndE è stata effettuata con successo.



Benvenuto/a

FAQ | Forum | Newsletter | RSS

Servizi Online Uffici Giudiziari
Ministero della Giustizia

CERCA
Mappa del sito | Glossario

Home | Servizi | Schede pratiche | News | Documenti | Download

Italiano - English

Home > Registrazione Reginde

Domanda di iscrizione al reginde

I professionisti ausiliari del giudice (NON avvocati) non iscritti ad un albo oppure per i quali il proprio ordine non abbia provveduto all'invio dell'albo, possono registrarsi al Registro Generale degli Indirizzi Elettronici attraverso la compilazione della presente scheda (art. 9 del provvedimento del responsabile per i sistemi informativi automatizzati del Ministero della Giustizia - 18/07/2011).

Per la registrazione è necessario indicare il proprio nome e cognome, specificare un indirizzo di posta elettronica certificata e associare la scansione del documento di nomina (tasto Sfogliala).

Operazione eseguita
● Utente registrato con successo

Il professionista, infine, riceverà al proprio indirizzo di posta elettronica certificata una mail di conferma di "Avvenuta registrazione al Processo Telematico".

XLegalmail

Pagina 1 di 1



Data: Lun 15/10/2012 12:28
Da: comunicazionioggetti@civile.ptel.giustiziacert.it
A: [REDACTED]@cgn.legalmail.it
Oggetto: [REGINDE] AVVENUTA REGISTRAZIONE AL
PROCESSO TELEMATICO

Gentile [REDACTED]

il suo indirizzo di PEC
[REDACTED]@cgn.legalmail.it
è stato comunicato dal suo Ordine Professionale o
Ente di appartenenza al
Ministero della Giustizia e censito nel Registro
Generale degli Indirizzi
Elettronici ai sensi del D.M. 21 febbraio 2011 n. 44,
art. 7.

Si prega di non replicare a questo messaggio
automatico.

Per ulteriori informazioni:
<http://www.processotelematico.giustizia.it/>

Cordiali saluti.

https://webmail.legalmail.infocert.it/webmail/stampa.jsp?w_id=W1350314058737

15/10/2012

Aste Giudiziarie Inlinea S.p.A.



ASTE GIUDIZIARIE INLINEA S.p.A.

Scali d'Azeglio 2/6 - 57123 Livorno

Tel. 0586 - 20.141 Fax 0586 - 20.14.31

info@procedure.it

info@astegiudiziarie.it

assistenza@astetelematiche.it

SERVIZI PROFESSIONALI

PERL'EFFICIENZA DELLA GIUSTIZIA

www.procedure.it

www.astegiudiziarie.it

www.astetelematiche.it

Il sito internet www.astegiudiziarie.it di Aste Giudiziarie Inlinea S.p.A. è stato iscritto nell'elenco ministeriale dei siti gestiti dai soggetti in possesso dei requisiti professionali di cui all'Art. 3 e 4 del D.M. 31/10/2006, ed è quindi classificato tra i siti internet destinati all'inserimento degli avvisi di vendita di cui all'art. 490 C.P.C.

Aste Giudiziarie Inlinea S.p.A. è stata iscritta con Provvedimento Direttore Generale del 21 Luglio 2009 - Dipartimento Affari Generali - Ministero della Giustizia, pubblicato sulla Gazzetta Ufficiale n° 215 del 16/09/2009.

La Aste Giudiziarie Inlinea S.p.A. è, inoltre iscritta nel Registro degli Operatori di Comunicazione (ROC) dell'Autorità per le Garanzie delle Comunicazioni: n. 14808 - 5 gennaio 2007.